

## Задания на 05/05/2020

- 1) Ознакомиться с видео в Google Classroom (код курса "ooxugek")
- 2) Пройти тест

Обратите внимание! Пропущенные задания нужно выполнить и сдать в Classroom


*Если есть вопросы можно писать в личные сообщение Classroom, на электронную почту, в Вайбер или телеграм*

## Напоминаю!

Для организации дистанционного обучения по **информатике** используется сервис **Google Classroom**. С помощью этой платформы осуществляется размещение заданий и материалов, сдача заданий, выставление оценок, обратная связь с преподавателем. Есть возможность писать личные сообщения. Все сервисы Google доступны с любого типа устройств.

## Как присоединиться к курсу:

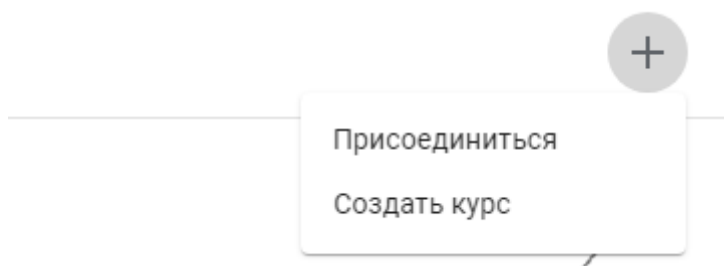
учащимся необходимо перейти на страницу [classroom.google.com](https://classroom.google.com) и войти в свой аккаунт Google:



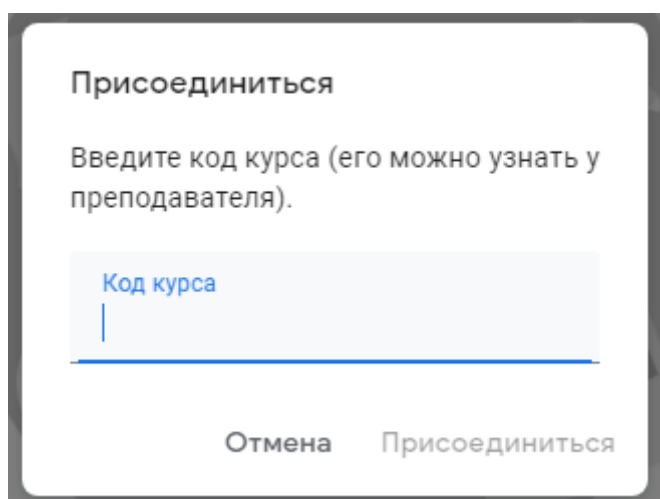
выбрать меню "Добавить->Присоединиться к курсу" (нажать «+» в правом верхнем углу):

≡ GoogleКласс + ☰ 0

↑  
Присоединитесь к курсу или создайте новый



ввести код курса (для 11-го класса - "ooxugek"):

A screenshot of the "Присоединиться" (Join) dialog box. The title is "Присоединиться". Below the title, it says "Введите код курса (его можно узнать у преподавателя)." (Enter the course code (you can find it from the teacher)). There is a text input field with the placeholder "Код курса" (Course code) and a blue underline. At the bottom, there are two buttons: "Отмена" (Cancel) and "Присоединиться" (Join).

В курсе размещены материалы (видео, презентации) и задания, которые необходимо выполнить. Выполнение задания необходимо отметить нажав кнопку «сдать» (ответ автоматически приходит к преподавателю). При необходимости можно прикрепить файл с выполненным заданием (фото, снимок экрана). Вопросы можно задать в личных комментариях.

**Важно!** Учащиеся должны назваться в своих аккаунтах Google как в свидетельстве о рождении (имя и фамилия).